

For Students in Basic Level

Spice-up

Game Activities

For Students in Basic Level

Spice-up

Game Activities

이 책은 하이잉글리쉬에서 제작하였으며 저작권법에 의해 한국 내에서 보호를 받는 저작물입니다.
저작권자나 하이잉글리쉬의 승인없이 본문의 일부 또는 전부를 무단으로 복제하거나 다른 매체에
기록할 수 없습니다.



CONTENTS

초급 Basic Level

Chapter

01	Meeting Making Sentence Game	03
-----------	------------------------------------	----

Chapter

02	Presentation Alibi Game	05
-----------	-------------------------------	----

Chapter

03	Negotiation Baseball Game	07
-----------	---------------------------------	----

Chapter

04	Telephoning Treasure Hunt Game	09
-----------	--------------------------------------	----

Chapter

05	Email Chain Business Emails	11
-----------	-----------------------------------	----

Chapter

06	Business English Taboo Game	13
-----------	-----------------------------------	----

Chapter

01

Meeting

Game Making Sentence Game

① 게임 설명



Work in group of 4 people. Two people make a team. Then decide whose team will start first by rock-paper-scissors. Put one counter each on the START square (e.g. an eraser for one team and a coin for the other team). Roleplay the situation in the square with your partner.

② 게임 방법

1. 두 팀이 START 말판 자리에 말을 두고 가위바위보를 통해 어떤 팀이 먼저 할지 경기 순서를 정합니다.
2. 동전을 던져 앞면이 나오면 2칸, 뒷면이 나오면 1칸을 이동한 후, 주어진 우리말과 힌트를 보고 회의에 관련된 영어 문장을 완성합니다. (임무 수행).
3. 우리말에 맞게 영작하면 그 칸을 차지할 수 있고, 영작하지 못하면 제자리로 돌아갑니다.
4. **Hint** 참고해 영작할 수 없는 경우, 찬스를 외치고 찬스 표현을 이용할 수 있습니다. 찬스는 2번만 사용할 수 있습니다.
5. Jump!가 나오면 두 칸 앞으로, Boom!이 나오면 두 칸 뒤로 임무 수행없이 이동합니다.
6. 가장 먼저 Finish 말 칸에 도착한 팀이 경기를 이깁니다.
7. 경기를 이긴 팀에게 나머지 팀이 음료수를 선물로 줍니다.

③ 찬스 표현 <찬스 표현은 경기 중에 2번만 이용 가능합니다.>


1. Welcome to today's kickoff meeting.
2. We're meeting today to talk about the current economic situation.
3. Do you have any suggestions?
5. What do you think about this?
6. Are you for or against this?
7. I'm convinced that that's not very realistic.
8. I totally agree with you.
10. I disagree with you.
11. Let's decide this at our next meeting.
12. Does everyone agree that overtime should be eliminated?
13. Let's wrap the meeting up.

	<p>1. (회의 개시) 킥 오프 미팅에 오신 것을 환영합니다.</p>	<p>2. (회의 소개) 우리는 오늘 최근의 경제 상황에 관해 대화를 나누기 위해 모이게 되었습니다.</p>
<p>START →</p>	<p>Hint kickoff meeting 킥 오프 미팅, 개시 회의</p>	<p>Hint talk about ~에 관해 이야기하다</p>
<p>5. (의견 요청) 이것에 대해 어떻게 생각하나요?</p>	<p>4. Jump!!</p> 	<p>3. (의견 요청) 제안할 것이 있나요?</p>
<p>Hint think about ~에 대해 생각하다</p>	<p>[2칸 앞으로]</p>	<p>Hint suggestion 제안</p>
<p>6. (의견 요청) 이것에 대해 찬성하나요? 반대하나요?</p>	<p>7. (의견 말하기) 저는 그것이 매우 현실적이지 않다고 생각합니다.</p>	<p>8. (동의하기) 나는 전적으로 당신의 의견에 동의합니다.</p>
<p>Hint be for: ~에 대해 찬성하다 be against ~에 대해 반대하다</p>	<p>Hint be convinced that ~을 확신하다</p>	<p>Hint totally agree with ~에 전적으로 동의하다</p>
<p>11. (의견 보류) 다음 우리 회의에서 이것을 결정합시다.</p>	<p>10. (반대하기) 나는 당신의 의견에 반대합니다.</p>	<p>9. Boom!!</p> 
<p>Hint next meeting 다음 회의</p>	<p>Hint disagree with ~에 반대하다</p>	<p>[2칸 뒤로]</p>
<p>12. (의견 결정) 시간외 근무가 사라져야 한다는 것에 모두 동의하십니까?</p>	<p>13. (반대하기) 회의를 마무리 하도록 합시다.</p>	
<p>Hint overtime 시간 외 근무</p>	<p>Hint wrap up 마무리 짓다</p>	<p>FINISH</p>

Chapter

02

Presentation

Game *Alibi Game*

① 게임 설명

Work in group of 6-7 people. In group, three people become suspects and the others take the role of the police. Three suspects are claiming they were somewhere else around the time of the crime. The police officers will ask questions during interrogations.

② 게임 방법

1. The teacher tells the class that a particular crime has been committed. For fun, make it locally specific. For example: There was a theft in school at around 8:30 pm yesterday, and the English teacher's notebook computer was stolen.

2. There will be a police investigation to find out who might have done this.

3. Work in group of 6-7 people. In group, three people become suspects and the others take the role of the police.

4. Three suspects are claiming they were somewhere else around the time of the crime.

(용의자는 영어로 딱 잡아떼야 합니다. 3명이 같이 범행을 저질렀다고 의심받는 상황이며, 범죄 시간에 어디서 뭘 하고 있었는지 3명의 알리바이가 일치해야 합니다.)

5. The police officers will ask questions during interrogations. If you can find five inconsistencies in the suspects' alibi, you can put them in prison.

(경찰은 용의자를 1명씩 영어로 취조하며 알리바이에서 서로 불일치하는 부분을 5개 이상 찾아야 합니다. 5개 이상을 찾을 경우, 용의자는 유죄가 되며 경찰이 승리합니다. 5개 미만일 경우 용의자가 승리합니다.)

6. Suspects have to make up a perfect alibi to fool the police officers. You have ten minutes to discuss and make a solid alibi. After then, you are not allowed to talk to each other.

(경찰은 활동지에 나온 상황을 보고, 알리바이의 허점을 파고들 만한 질문을 만들고 용의자는 경찰이 할만한 질문을 예측하여 입을 맞춥니다.)

Hint 가령, “8시 30분에 영화관에 있었다”는 알리바이를 확인하기 위해 경찰은 “무슨 영화를 보냐”, “티켓은 누가 계산했냐” 등의 질문을 준비하고, 용의자는 그런 상황에 대비해서 말을 맞춥니다.

7. After the investigation, all the police officers will judge the case. If the suspects are freed, they win. If not, they would be given some kind of punishment.

Hint 경찰은 심리전을 위해 용의자들까지 진술이 일치해도 “You are lying! The suspect OOO didn't say so.” 같은 말로 압박할 수 있습니다.

8. The penalty is to give cooling beverages to the winning team as a gift.

Interrogation Worksheet

표현 활용

"You are lying! The suspect 000 didn't say so."
"We found _____ inconsistencies in your alibis.
First, 000 said that ~ but XXX said that~. Second, ~ Third, ~.
For these reason, you are found guilty/innocent.

	Time	Details
s u s p e c t 1	6:00-8:00 pm (at the restaurant)	
	8:00-10:00 pm (at the movie)	
	10:00-12:00 pm (at the sauna)	
s u s p e c t 2	6:00-8:00 pm (at the restaurant)	
	8:00-10:00 pm (at the movie)	
	10:00-12:00 pm (at the sauna)	
s u s p e c t 3	6:00-8:00 pm (at the restaurant)	
	8:00-10:00 pm (at the movie)	
	10:00-12:00 pm (at the sauna)	

Chapter

03

Negotiation


Game Baseball Game

① 게임 설명

네 명이 한 팀을 이루며, 두 팀이 맞서 야구 게임을 해 봅시다.



② 게임 방법

1. 네 명이 한 팀을 이루고 두 팀이 맞서 야구 경기를 합니다.
2. 경기 전에 9쪽의 12문제를 자르고 카드를 섞은 후 카드 더미를 쌓아 놓습니다.
3. 각 팀의 타자 순서를 정하고, 순서 대로 카드를 뽑아 야구 게임을 해 봅시다. 상대 팀의 경기가 끝나면 다시 카드를 섞은 후, 카드 더미를 쌓아 놓습니다.
4. 뽑은 카드가 1루타이면 질문을 읽고 힌트에 맞게 대답하면 1루로 진루합니다.(야구판에 말을 배치합니다.)
5. 뽑은 카드를 읽고 답하지 못하면 아웃됩니다.
6. 쓰리 아웃이 되면 공격과 수비를 전환합니다. 경기는 3회만 진행합니다.
7. 경기를 이긴 1팀에게 나머지 팀이 음료수를 선물로 줍니다.



	1회	2회	3회
A 팀			
B 팀			

Baseball Game Card

<p>1. A: Do you have a busy schedule on Monday? B: Yes, I have a _____ meeting on Monday. Hint 네, 월요일에 고객 회의가 있어요.</p>	<p>2. A: Would Monday be convenient for you? B: I think it will _____ for me. Hint 시간이 될 것 같아요</p>	<p>3. A: What about faulty items? B: If there are any faulty items, we'll _____ it immediately? Hint 불량품이 있으면 즉시 교환해드리겠습니다.</p>
1루타	1루타	1루타
<p>4. A: Can I order some flat-panel televisions? B: Sorry, but they are not in _____ at the moment. Hint 죄송하지만, 현재 재고가 없습니다.</p>	<p>5. A: I was hoping for a 10% discount. B: If you place a _____ of 500 units, we are willing to give you a 10% discount. Hint 만약 500개를 선주문한다면 10%를 깎아줄 의향이 있습니다.</p>	<p>6. A: They won't budge. B: Why don't you solicit a large _____ order? Hint 대량 주문을 요청하는 게 어때요?</p>
2루타	2루타	3루타
<p>7. A: Can you drop your unit price to to 9 dollars? B: No, 10 dollars per unit is the rock _____ price. Hint 안돼요. 10달러가 최저가입니다.</p>	<p>8. A: Can you offer the rock bottom price? B: We can offer if you pay up _____. Hint 선βολ로 지급할 때만 제공할 수 있어요.</p>	<p>9. A: The unit price he suggested is \$8, but 10 dollars is the rock bottom price we could offer. B: Why don't we offer to meet him _____ way on the price? Hint 절충가를 제안해 보는 것은 어떨까요?</p>
Homerun	Homerun	Homerun
<p>10.</p> 	<p>11.</p> 	<p>12.</p> 
원 아웃	투 아웃	쓰리 아웃

★ 게임 진행 시 강사님 유의 사항:

1. 모범 정답을 기준으로 유사 표현도 맞는 것으로 간주합니다.
2. 모범 정답은 게임이 끝날 때까지 학생들에게 보여주지 않습니다.
3. 학생의 정답이 맞는지 강사님이 체크해 줍니다.
4. 강사님은 만일의 경우를 대비해 추가 문제를 준비하시기 바랍니다.

모범정답 1. client 2. work 3. exchange 4. stock 5. preorder 6. volume 7. bottom 8. front
9. half

Chapter

04

Telephoning

Game Treasure Hunt Game



① 게임 설명

Work in group of 4 people. Two people make a team. Then decide whose team will start first by rock-paper-scissors. Put one counter each on the "START" square (e.g. an eraser for one team and a coin for the other team). Roleplay the situation in the square with your partner.

② 게임 설명

1. 두 팀이 STRAT 말판 자리에 말을 두고 가위바위보를 통해 팀의 경기 순서를 정합니다.
2. 동전을 던져 앞면이 나오면 2칸, 뒷면이 나오면 1칸 앞으로 이동합니다. 주어진 말 칸에서 힌트를 참고하여 빈칸에 알맞은 낱말을 넣고 전화 대화 흉내를 내며 말합니다. 답이 옳으면 주어진 칸을 차지하고, 답이 틀리면 제자리로 돌아갑니다.
3. 보물 쪽지가 있는 말판 칸에 도착하면 힌트를 참고하여 영작을 합니다. 영작이 맞으면 주어진 칸과 보물을 차지하고, 답이 틀리면 제자리로 돌아갑니다.
4. 먼저 Finish 말 칸에 도착한 팀은 보물 \$700을 획득하고 경기가 끝이 납니다.
5. 가장 많은 보물을 획득한 팀이 경기를 이깁니다.
6. 경기를 이긴 1팀에게 나머지 팀이 초콜릿을 선물로 줍니다.

	1. Could I have ____356?	2. Hello. This is Sarah Kim from CTB Company. I'd like to speak to Mr. Hertz. 보물 쪽지(\$100)
START →	Hint 내선번호 356으로 연결해 주시겠습니까?	Hint 죄송하지만 미스터 Hertz는 지금 회의 중입니다.
5. Don't ____ up.	4. May I ask why this is about? 보물 쪽지(\$300)	3. How may I _____ your call?
Hint 끊지 마세요.	Hint 미스터 Hertz가 어제 보낸 팩스에 관해서 전화 드렸어요.	Hint 어디로 연결해 드릴까요?
6. Mary is not in the ____, so she is not available.	7. He is an ____ line.	8. May I take your message? 보물 쪽지(\$500)
Hint 메리는 지금 부재중이어서 통화할 수 없습니다.	Hint 그분은 다른 전화를 받고 있습니다.	Hint 네, 저희는 지난 주에 주문한 사무용품 아직 받지 못했어요.
11. There is no one here by that name. 보물 쪽지(\$300)	10. I'm sorry, but could we _____ our meeting today?	9. I'm just wondering if you are _____ this Thursday.
Hint 죄송해요. 제가 전화를 잘못 건 것 같습니다.	Hint 미안하지만 오늘 우리 회의 일정을 변경할 수 있을까요?	Hint 이번 주 목요일에 시간이 있는지 궁금합니다.
12. I'm sorry, but I didn't _____ what you just said. Could you please repeat it?	13. The line is very bad. Could you speak up a little, please? 보물 쪽지(\$400)	
Hint 미안하지만, 이해하지 못했어요. 다시 말해주실래요?	Hint 곧바로 다시 전화할게요.	FINISH

★ 게임 진행 시 강사님 유의 사항:

- 모범 정답을 기준으로 유사 표현도 맞는 것으로 간주합니다.
- 모범 정답은 게임이 끝날 때까지 학생들에게 보여주지 않습니다. 3. 학생의 정답이 맞는지 강사님이 체크해 줍니다.

모범정답 1. extension 2. I'm afraid Mr. Hertz is in a meeting now. 3. direct 4. I'm calling about the fax Mr. Hertz sent me yesterday. 5. hang 6. office 7. another 8. Yes, we still haven't received office supplies we ordered last week. 9. convenient 10. reschedule [change] 11. I'm sorry. I think I have the wrong number. 12. catch 13. I'll call you right back.

Chapter

05

Email

Game Chain Business Emails

① 게임 설명

The first Student fills the gap in the email and then folds along the dotted line so the next person can't read what he has written. He then passes it to the next person in a circle. The next person then fills in the second part of the one he has received, folds, passes to the other person as before etc. until the emails are finished. Students then open it up, read it and discuss if it makes sense and is a good email.

이메일 1

Dear _____ (choose the name of a famous person)

윗 글을 쓰신 후 접어주세요!

Thank you for your letter of _____ (date)

윗 글을 쓰신 후 접어주세요!

I'm sorry about / that _____

윗 글을 쓰신 후 접어주세요!

This was because _____

윗 글을 쓰신 후 접어주세요!

To make up for this we would like to offer _____
Please let us know if this is acceptable.

윗 글을 쓰신 후 접어주세요!

Alternately, it might be possible for us to _____

윗 글을 쓰신 후 접어주세요!

Please let us know by _____ which of these you would prefer.

윗 글을 쓰신 후 접어주세요!

If you have any further questions or problems, please contact _____

윗 글을 쓰신 후 접어주세요!

Sincerely

_____ (write name of another famous person)

이메일 2

Dear _____ (choose the name of a famous person)

윗 글을 쓰신 후 접어주세요!

Thank you for inviting me _____.

윗 글을 쓰신 후 접어주세요!

I'm afraid I won't be free on _____ at _____.

윗 글을 쓰신 후 접어주세요!

This is because I will be _____ing _____ at that time.

윗 글을 쓰신 후 접어주세요!

Why don't we _____ instead?

윗 글을 쓰신 후 접어주세요!

If this is okay with you, can you _____ me by _____?

윗 글을 쓰신 후 접어주세요!

Hope to _____ you soon

윗 글을 쓰신 후 접어주세요!

All the best/ Yours/ Yours faithfully/ Yours sincerely/ Cheers

_____ (write the name of another famous person)

Chapter

06

Business English

Game Taboo Game

① 게임 설명

Work in group of 4 people. Two people make a team. Then decide whose team will use “A team cards” or “B team cards” and whose team start first by rock-paper-scissors.

② 게임 방법


1. In this game, one player has a card listing four words.
2. The first word is the secret word. The aim of the game is to get another player to say this word. The student with the card will need to describe this word until another student figures out what the secret word is.
3. The other four words are the most obvious words that you might use to explain the secret word. They are all “taboo” and cannot be used in the student’s description of the secret word. 예를 들면, 맞춰야 할 단어가 Badminton이면, 팀의 대표가 영어로 이 단어를 설명하되, 금기어 shuttlecock, Popular, Court, Team 네 개의 낱말은 사용하면 안 됩니다. 각각의 단어를 맞추면 10점을 주되, 금기어를 사용하면 1점을 감점합니다.
4. Each team will be given 10 minutes and decide who will explain and who will answer.
5. If the players find it difficult to answer corretcly, they can say, “Pass.”
6. The team with more correct answers wins and will be given two cups of coffee as gifts by the losing team.

★ 게임 진행 시 강사님 유의 사항:

1. 강사님은 수업 전 우측의 각각의 카드를 A4 크기로 확대 복사합니다.
2. A팀은 A팀 카드, B팀은 B팀 카드를 사용합니다. 심판관(선생님)은 A팀이 경기를 먼저 진행하는 경우, B팀 대표(B1)에게 카드를 나눠 줍니다. B팀은 상대팀이 경기하는 것을 관전합니다. 경기가 시작되면 A팀의 대표는 B1이 머리 위로 들고 있는 A팀의 카드를 보고 단어를 설명하고, A팀의 다른 사람(들)은 2-3m 떨어져 카드의 정답을 추측해 답합니다. 주어진 시간(10분) 안에 빨리 정답을 더 많이 맞추는 팀이 경기를 이깁니다.
3. 정답을 맞추기 어려운 경우 선수들이 통과(pass)를 외치도록 말해 줍니다.
4. 학습자들이 네 개의 금기어를 말하지 않고 정답 어휘를 맞추도록 주의를 줍니다.

Taboo Game Card

A Team Card		B Team Card	
Soccer	Agenda	Baseball	Procedure
<ul style="list-style-type: none"> • Ball • Popular • Kick • Team 	<ul style="list-style-type: none"> • Political • Issues • Discuss • Meeting 	<ul style="list-style-type: none"> • Field • Hit • Catch • Pitcher 	<ul style="list-style-type: none"> • manner • Process • Particular • Course
Basketball	Winter	Hockey	Snow
<ul style="list-style-type: none"> • Court • Dribble • Dunk • Team 	<ul style="list-style-type: none"> • Season • December • Snow • Cold 	<ul style="list-style-type: none"> • Ice • Skate • Puck • Shoot 	<ul style="list-style-type: none"> • White • Fall • Ball • Storm
Computer	Ghost	Television	Cupid
<ul style="list-style-type: none"> • IBM • Microsoft • Internet • Desktop 	<ul style="list-style-type: none"> • Night • White Sheet • Scared • Dead 	<ul style="list-style-type: none"> • Screen • Movies • Series • Show 	<ul style="list-style-type: none"> • Arrow • Heart • Love • Valentine
Giraffe	Christmas	Skunk	New Year
<ul style="list-style-type: none"> • Animal • Tall • Brown • Spots 	<ul style="list-style-type: none"> • Celebration • December • Presents • Tree 	<ul style="list-style-type: none"> • Animal • Stripe • Stink • Smell 	<ul style="list-style-type: none"> • Celebration • Fun • Party • Happy



펴낸 곳: HiEnglish

전 화: (02) 335-1002 팩 스: (02) 6499-0219

주 소: 서울시 마포구 홍익로 5안길 8

홈페이지: www.hienglish.com

이메일: broadcast1@hienglish.com

Copyright © 2020 Hienglish

이 책은 하이잉글리쉬에서 제작하였으며 저작권법에 의해 한국 내에서 보호를 받는 저작물입니다.

저작권자나 하이잉글리쉬의 승인없이 본문의 일부 또는 전부를 무단으로 복제하거나 다른 매체에 기록할 수 없습니다.