

For Students in Intermediate Level

Spice-up

Game Activities



For Students in Intermediate Level

Spice-up

Game Activities

이 책은 하이잉글리쉬에서 제작하였으며 저작권법에 의해 한국 내에서 보호를 받는 저작물입니다.
저작권자나 하이잉글리쉬의 승인없이 본문의 일부 또는 전부를 무단으로 복제하거나 다른 매체에
기록할 수 없습니다.



CONTENTS

중급 Intermediate Level

Chapter

01

Meeting Making Sentence Game 03

Chapter

02

Presentation Know Your Co-worker Game 05

Chapter

03

Negotiation Go on a Picnic Game 07

Chapter

04

Telephoning Mission Impossible Game 09

Chapter

05

Email Common Mistakes Game 11

Chapter

06

Business English Board Game 13

Chapter

01

Meeting

Game Making Sentence Game

① 게임 설명

Work in group of 4 people. Two people make a team. Then decide whose team will start first by rock-paper-scissors. Put one counter each on the START square (e.g. an eraser for one team and a coin for the other team). Roleplay the situation in the square with your partner.





② 게임 방법

1. 두 팀이 START 말판 자리에 말을 두고 가위바위보를 통해 팀의 경기 순서를 정합니다.
2. 동전을 던져 앞면이 나오면 2칸, 뒷면이 나오면 1칸을 이동한 후, 주어진 미팅 관련 숙어 표현이 들어간 영어 문장을 완성합니다.
3. 영어 문장을 완성하면 그 칸을 차지할 수 있고, 완성하지 못하면 제 자리로 돌아갑니다.
4. 영어 문장을 만들기 어려운 경우, 찬스를 외치고 찬스 표현을 보고 말할 수 있습니다. 찬스는 2번만 사용할 수 있습니다.
5. Jump!가 나오면 두 칸 앞으로, Boom이 나오면 두 칸 뒤로 임무 수행없이 이동합니다.
6. 가장 먼저 Finish 말 칸에 도착한 팀이 경기를 이깁니다.
7. 경기를 이긴 팀에게 나머지 팀이 음료수를 선물로 줍니다.

③ 찬스 표현

<찬스를 말하고 찬스 표현은 경기 중에 2번만 이용 가능합니다.>

1. Thanks for making time to come to the sales meeting this morning.
2. Getting to meetings on time is very important.
3. The president called a meeting to go over the current economic situation.
5. Today's conference will be on video instead of in person.
6. The objective of today's meeting is to brainstorm ideas for more effective sales techniques.
7. The most pressing issue is preparing for our competitors' new products.
8. Please tell me where you are for or against this policy.
10. Could you be more specific on that?
11. I'm convinced that that's not very realistic.
12. I couldn't agree with you more.
13. We couldn't go along with the results that our product is losing its popularity.

| | | |
|---|---|---|
|  <p>START →</p> | <p>1. thanks for making time 시간을 내 주셔서 감사합니다.</p> | <p>2. get to the meeting on time 시간을 지켜 회의에 참석하다</p> |
| <p>5. video conference 화상 회의, 영상 회의</p> | <p>4. Jump!!</p>  <p>[2칸 앞으로]</p> | <p>3. call a meeting to go over ~을 검토하기 위해 회의 소집을 하다</p> |
| <p>6. The objective of today's meeting is ~ 오늘 회의의 목적은 ~ 이다.</p> | <p>7. The most pressing issue is ~ 가장 긴급한 주제는 ~이다</p> | <p>8. be for or against ~을 찬성하든지 반대하다</p> |
| <p>11. be convinced that ~을 확신하다</p> | <p>10. be more specific 더 구체적으로 말하다</p> | <p>9. Boom!!</p>  <p>[2칸 뒤로]</p> |
| <p>12. couldn't agree more 전적으로 동의하다</p> | <p>13. can't go along with ~와 의견을 달리하다</p> |  <p>FINISH</p> |

Chapter

02

Presentation

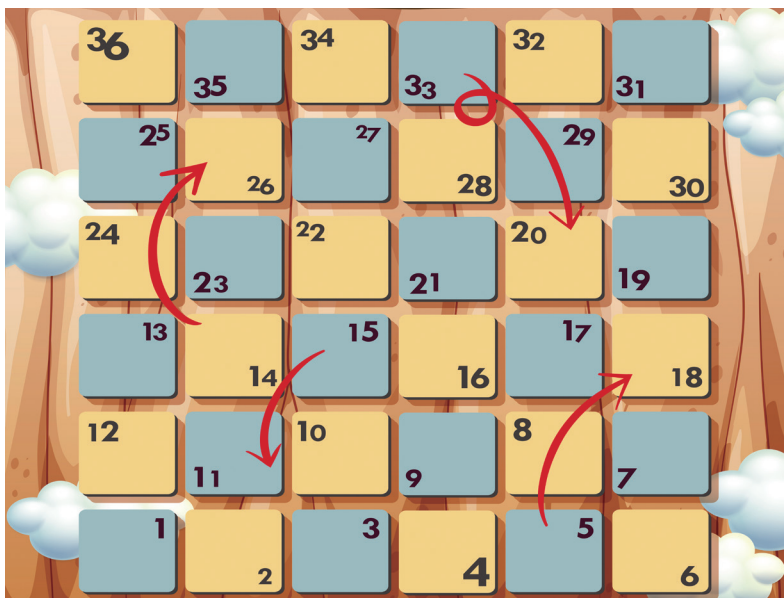
Game *Know Your Co-worker Game*

① 게임 설명

Work in group of 4(8) people. Then decide who will start first by rock-paper-scissors. Put one counter each on the Start square.

② 게임 방법

1. 네 명이 각각 자신의 말을 말판의 1번 주위에 놓고, 가위바위보를 통해 경기 순서를 정합니다.
2. 주사위를 던져 나온 눈의 수만큼 이동합니다. 4가 나오면 4로 이동하고, 미션 쪽지를 읽고 주어진 미션을 완수합니다. 모든 미션은 2분 안에 완수합니다.
3. 미션을 완수하지 못하면 제 자리로 돌아갑니다.
4. Take a break (휴식 코너)에서는 임무를 수행하지 않고 쉴 수 있습니다.
5. 화살표 지점에서는 임무 수행 없이 상승 또는 하강으로 이동합니다.
6. 가장 먼저 36번 말 칸까지 임무를 수행한 사람이 경기를 이깁니다.
7. 경기를 이긴 사람에게 나머지 사람들이 초콜릿을 선물로 줍니다.



3 미션 쪽지

01. (Mission) 자기소개하기 Tell me about your self.
02. (Mission) 회사 소개하기 Can you explain your company?
03. (Mission) 가장 좋아하는 영화 말하기 What is the best movie you've ever seen?
04. (Mission) 제품 소개하기 Can you explain your company's best product in more detail?
05. 18번으로 이동합니다. (상승)
06. (Mission) 여행 경험 말하기 Have you traveled abroad?
07. Take a break : 잠시 휴식을 취하세요!!
08. (Mission) 직업 말하기 What are the most favorable parts of the work?
09. (Mission) 패션 관심 말하기 How much interest do you have in the latest fashion trends?
10. (Mission) 힘든 경험 말하기 What was the toughest challenge you have ever faced?
11. (Mission) 출장 준비하기 If you were suddenly asked to go on a business trip to New York and you had to leave tomorrow, how would you prepare for the trip?
12. (Mission) 첫 데이트 말하기 Describe your first date.
13. (Mission) 친구 소개하기 Who is your best friend?
14. 26번으로 이동합니다. (상승)
15. 11번으로 이동합니다. (하강)
16. (Mission) 국가 이름 말하기 Can you name 5 countries that start with "A"?
17. (Mission) 영어로 노래 부르기 Can you sing a song in English?
18. Take a break : 잠시 휴식을 취하세요!!
19. (Mission) 3개 국어로 인사하기 Can you say "goodbye" in 3 languages?
20. (Mission) 전화번호 말하기 Can you say your phone number in English 5 times in 40 seconds?
21. (Mission) 숫자 세기 Can you count to 70 by 7's(7, 14, 21...) in 2 minutes in English?
22. (Mission) 발음하기 Can you say, "Freshly fried flying fish" quickly 5 times?
23. (Mission) 직업 말하기 What are the least favorable parts of the work?
24. Take a break : 잠시 휴식을 취하세요!!
25. (Mission) 다른 손으로 글쓰기 Can you write your name with your "other" hand?
26. (Mission) 균형잡기 Can you balance your books on your head for 10 seconds?
27. (Mission) 좋아하는 운동 말하기 What is your favorite weather?
28. (Mission) 혀 둥글게 말기 Can you roll your tongue?
29. (Mission) 좋아하는 계절 말하기 What is your favorite season?
30. (Mission) 일본 여행 경험 말하기 Have you traveled Japan?
31. (Mission) 좋아하는 날씨 말하기 What is your favorite sports?
32. Take a break : 잠시 휴식을 취하세요!!
33. 20번으로 이동합니다. (하강)
34. (Mission) 3개 국어로 감사 표현하기 Can you say "Thank you" in 3 languages?
35. (Mission) 존경하는 인물 말하기 Who do you respect the most?
36. (Mission) 좋아하는 클래식 음악 말하기 What is your favorite classical music?

Chapter

03

Negotiation

Game Go on a Picnic Game

① 게임 설명

Work in group of 4 people. Then decide who will start first by rock-paper-scissors. Put one counter each on the Start square.

② 게임 방법

1. 네 명이 START 말판 자리에 말을 두고 가위바위보를 통해 경기 순서를 정합니다.
2. 동전을 던져 앞면이 나오면 2칸, 뒷면이 나오면 1칸 앞으로 이동합니다. 주어진 말판 칸에서 협상에 관한 게임 문제를 완성하고 말합니다. 맞게 영작하면 주어진 칸을 차지하고, 틀리면 제자리로 돌아갑니다.
3. Take a break (휴식 코너)에서는 임무를 수행하지 않고 쉴 수 있습니다.
4. TALK 코너에서는 질문에 답해야 합니다. 수행하지 못하면 제자리로 돌아갑니다.
5. 가장 먼저 23번 말 칸까지 임무를 수행한 사람이 경기를 이깁니다.
6. 경기를 이긴 사람에게 진 사람들이 초콜릿을 선물로 줍니다.



③ 게임 문제

01. Why don't we offer to meet him _____
on the price?
그에게 절충가를 제안하는 것이 어때요?
02. We'd rather go below our rock _____
price to get the deal.
거래를 성사시키기 위해 우리는 최저가 이하로 갈
거예요.
03. Ten dollars per _____ is the rock
bottom price we can offer.
개당 10달러는 우리가 제공할 수 있는 최저가이다.
04. Take a break : 야호! 휴식을 취하세요!!
05. We'll request a _____ order in
return.
우리는 보답으로 대량 구매를 요청할 것이다.
06. (TALK) What kinds of movies do you like?
07. Ten days is the _____ time required
for production.
10일은 생산에 필요한 최소 시간이다.
08. We won't give any _____ unless they order
more than 200.
우리는 200개 이상을 주문하지 않으면 더 할인
해주지 않을 거예요.
09. Take a break : 야호! 휴식을 취하세요!!
10. As you can see, there was 20% _____
in sales in the second quarter.
알다시피, 2사분기에 20% 판매 증가가 있었다.
11. (TALK) What does your name mean?
12. We propose that you keep three months'
of supply in _____ .
3달치의 재고를 유지하시라고 제안드려요.
13. Take a break : 야호! 휴식을 취하세요!!
14. We can drop an additional 15% off our

우리는 우리의 견적에서 추가로 15% 할인해 줄

수 있다.

15. (TALK) What is your hobby?
16. (TALK) What will your life be like in 10
years?
17. This is literally the _____ offer we could
make.
이것은 글자 그대로 우리가 할 수 있는 최상의
제안이다.
18. What I want to stress here is that we're
_____ to none in technology.
강조하고 싶은 것은 기술은 최고라는 것입니다.
19. (TALK) What makes you happy?
20. Take a break : 야호! 휴식을 취하세요!!
21. (TALK) What kind of music do you like?
22. There is no _____ between our new
product and the existing products.
저희 신제품과 기존 제품은 비교가 불가합니다.
23. If you give us an additional 5% discount,
we'll pay you 50% of the overall price in

추가적으로 5% 가격을 인하여 주시면, 전체 가격의
50%를 선불로 낼게요.

★ 게임 진행 시 강사님 유의 사항:

1. 모범 정답을 기준으로 유사 표현도 맞는 것으로 간주
합니다.
2. 모범 정답은 게임이 끝날 때까지 학생들에게 보여
주지 않습니다.
3. 경기를 2명씩 팀을 이뤄 진행해도 됩니다.

모범정답 1. halfway 2. bottom 3. unit 5. bulk
7. minimum 8. discounts 10. increase
11. second 12. stock 14. quote
17. best 18. second 22. comparison
23. advance

Chapter

04

Telephoning

Game *Mission Impossible Game*

① 게임 설명

Work in group of 4 people. Two people make a team. Then decide whose team will start first by rock-paper-scissors. Put one counter each on the START square (e.g. an eraser for one team and a coin for the other team). Roleplay the situation in the square with your partner.

② 게임 방법

1. 두 팀이 START 말판 자리에 말을 두고 가위바위보를 통해 팀의 경기 순서를 정합니다.
2. 동전을 던져 앞면이 나오면 2칸, 뒷면이 나오면 1칸을 이동한 후, 주어진 전화 관련 표현 하나를 골라, 미션에 맞는 대화를 합니다.
3. 동전을 던진 사람이 먼저 대화를 시작하고, 다른 팀원이 응답을 합니다. 팀이 임무를 잘 수행하면 그 칸을 차지할 수 있고, 수행하지 못하면 제 자리로 돌아옵니다.
4. Jump!가 나오면 두 칸 앞으로, Boom이 나오면 네 칸 뒤로 임무 수행없이 이동합니다.
5. 가장 먼저 Finish 말 칸까지 임무를 수행한 팀이 경기를 이깁니다.
6. 경기를 이긴 팀에게 나머지 팀이 초콜릿 과자 한 통을 선물로 줍니다.

1. Two teams place their counters on the "START" square and decide the order of the play through rock-paper-scissors.
2. Throw a coin and move 2 spaces when the front comes out and 1 space when the back comes out, and then use the given telephone expression for a mission conversation.
3. The person who throws the coin will say first, and his or her team member will respond. If the team performs well, they can take the square, and if they don't, they'll return to their former square.
4. When "Jump!" comes out, move forward two steps, and when "Boom" comes out, move back four steps without performing a mission.
5. The first team to complete the mission to the "FINISH" wins the competition.
6. The rest of the team will give a box of chocolates as a gift to the winning team.

| | | |
|--|--|---|
|  <p>START →</p> | <p>1. (Mission) 전화 걸기 I'd like to speak to ~, please. Can I speak to ...? Let me talk with ...</p> | <p>2. (Mission) 전화 연결하기 I'll connect your call to /with~. Please hold and I'll transfer your call to ~. One minute, I'll put you through to ...</p> |
| <p>5. (Mission) 메시지 적기와 남기기 Can I leave a message? Please tell him that ... May I take a message?</p> | <p>4. Jump!!</p>  <p>[2칸 앞으로]</p> | <p>3. (Mission) 변명하기 I'm afraid he's not here. Would you like to speak to someone else? Would you like him to call you back?</p> |
| <p>6. (Mission) 정보 교환하기 Could you give me some information on ~. What can you tell me about ...? Could you go over that again, Please?</p> | <p>7. (Mission) 설명 요청하기 Could you say that again? Sorry, but I didn't catch what you just did. Sorry, I'm not quite clear on it.</p> | <p>8. (Mission) 소통 장애 Can you speak up? My batter is running out. I'll give you a call in a few minutes.</p> |
| <p>11. (Mission) 약속 변경하기 I wanted to ask you if we could postpone. I was wondering if you could reschedule. Would it be possible to meet a little later?</p> | <p>10. (Mission) 약속 정하기 Do you have time to meet next week? Can we schedule a meeting next week? Are you free on ...?</p> | <p>9. Boom!!</p>  <p>[4칸 뒤로]</p> |
| <p>12. (Mission) 요청하기 Can you tell me more about...? I'd like to know more about... Could you explain in a little more detail?</p> | <p>13. (Mission) 주문하기 May I take your order? What would you like to order? I'll order ...</p> | <p>14. (Mission) 불평하기 Excuse me, but I expected ... I'm sorry but you promised...</p>  <p>FINISH</p> |

Chapter

05

Email

Game Common Mistakes Game





① 게임 설명

You are going to look at the sentences from emails that contain words which can often be confused. Choose the correct or most appropriate word in the parenthesis. Work in group of 4 people. Two persons make a team. Then decide whose team will start first by rock-paper-scissors. Put one counter each on the Start square (e.g. an eraser for one team and a coin for the other team). Choose the most suitable word in the parenthesis.

② 게임 방법

1. 두 팀이 **START** 말판 자리에 말을 두고 가위바위보를 통해 팀의 경기 순서를 정합니다.
2. 동전을 던져 앞면이 나오면 2칸, 뒷면이 나오면 1칸을 이동한 후, 빈칸에 알맞은 이메일 표현을 다른 팀원과 토의해 선택합니다.
3. 게임 선수가 맞게 답하면 그 칸을 차지할 수 있고, 수행하지 못하면 제 자리로 돌아옵니다. 심판관(강사님)이 맞는지 그른지 말합니다.
4. **Jump!**가 나오면 두 칸 앞으로, **Boom!**이 나오면 네 칸 뒤로 임무 수행없이 이동합니다.
5. 가장 먼저 **FINISH** 말 칸까지 임무를 수행한 팀이 경기를 이깁니다.
6. 경기를 이긴 팀에게 나머지 팀이 초콜릿을 선물로 줍니다.

1. Two teams place their counters on the "START" square and decide the order of the play through rock-paper-scissors.
2. Throw a coin and move 2 spaces for the front and 1 space for the back, then discuss and select the correct email expression for the blanks with other team members.
3. If the player answers correctly, he can take the space, and if he can't do it, he'll be back in his place. The judge (teacher) will tell if the player is right or wrong.
4. When "Jump!" comes out, move forward two steps, and when "Boom" comes out, move back four steps without performing a mission.
5. The first team to complete the mission to the "FINISH" wins the competition.
6. The rest of the team will give chocolate as a gift to the winning team.

| | | |
|---|--|--|
| <p>START</p>  | <p>(이메일 1) 1. I am writing with [connection/reference/regarding] to our telephone conversation this morning about your order 7895LG.</p> | <p>2. I must [regret/apologise/sorry] for the delay in processing this order.</p> |
| <p>5. Once again, please [take/have/accept] our apologies.</p> | <p>4. We have taken special [care/attention/caution] to make sure that the items are exactly as you requested.</p> | <p>3. I can now confirm that the goods have been shipped and should [arrive/reach/deliver] you within 10 working days.</p> |
| <p>6. Jump!!</p>  <p>[2칸 앞으로]</p> | <p>7. If you have any further questions, do not [stop/fail/hesitate] to contact me again.</p> | <p>(이메일 2) 8. I was [sorry/unhappy/afraid] to hear about the damage to the products that you received this morning.</p> |
| <p>11. I [propose/suggest/tell] that you contact the shipping company directly about possible compensation.</p> | <p>10. All our products are [controlled/checked/looked] very carefully before leaving the factory, and the damage in this case must have been caused in transit.</p> | <p>9. However, I am [afraid/apologize/regret] that we cannot accept responsibility in this matter.</p> |
| <p>12. In the meantime, we can ship the same order to you again, if it would help. If you give us a firm instruction to do so within the next few days, it should reach you [until/by/within] the end of the month.</p> | <p>13. Boom!!</p>  <p>[4칸 뒤로]</p> | <p>(이메일 3) 14. I am writing to you [affecting/connecting/concerning] the meeting that we arranged for this Friday.</p> |
| <p>17. I look forward to [hear/hear-ing/know] from you.</p>  <p>FINISH</p> | <p>16. I can make any time Wednesday or Thursday. I apologize for any [disadvantage/inconvenience/unfortunate] this may cause,</p> | <p>15. I am afraid something urgent has come up and I will not be able to attend. Can we [cancel/postpone/schedule] the meeting until next week?</p> |

★ 게임 진행 시 강사님 유의 사항:

1. 모범 정답은 게임이 끝날 때까지 게임 참여자들에게 보여주지 않습니다.

모범정답 1. reference 2. apologise 3. reach 4. care 5. accept 7. hesitate 8. sorry 9. afraid 10. checked
11. suggest 12. by 14. concerning 15. postpone 16. inconvenience 17. hearing

Chapter

06

Business English

Game Board Game

① 게임 설명

Work in group of 4 people. Two people make a team. Then decide whose team will start first by rock-paper-scissors. Put one counter each on the START square (e.g. an eraser for one team and a coin for the other team). Roleplay the situation in the square with your partner.

② 게임 방법


1. 게임 전 짝과 함께 찬스 표현을 익히고 연습합니다.
2. 두 팀이 1번 말판 자리에 말을 두고 가위바위보를 통해 팀의 경기 순서를 정합니다.
3. 동전을 던져 앞면이 나오면 2칸, 뒷면이 나오면 1칸을 이동한 후, 주어진 질문을 보고 팀의 한 사람이 묻고, 다른 사람이 답합니다. (질문은 동전을 던진 사람이 합니다.)
4. 주어진 우리말 힌트를 참고하여 질문에 맞게 대답하면 그 칸을 차지할 수 있습니다. 대답하지 못하면 제 자리로 돌아갑니다.
5. 우리말 힌트를 참고해도 답할 수 없는 경우, 찬스를 외치고 영어 찬스 표현을 참고할 수 있습니다. 찬스는 2번만 사용할 수 있습니다.
6. 가장 먼저 Finish 말 칸에 도착한 팀이 경기를 이깁니다.
7. 경기를 이긴 팀에게 나머지 팀이 과자를 선물로 줍니다.

③ 찬스 표현

1. I think it will work for me.
2. Yes, I have a client meeting in the morning, and I need to attend a seminar in the afternoon.
3. Sure. Would you like to receive it by e-mail?
4. Sorry, but they are not in stock at the moment.
6. I'll see if there is anything that can be done about it.
7. If there are any faulty items, we'll exchange it immediately.
8. I'll check on them right away.
9. Sorry, but there must have been a terrible mix-up.
11. We can see that there was a sharp drop in sales over the year-end holiday season.
12. The first slide demonstrates the economic problems the US faces.

우리말 힌트를 참고해 주어진 질문이나 말에 답해 봅시다.

| | | |
|---|--|--|
| <p>1. Would Monday be convenient for you?</p>  <p>START</p> <p>Hint 시간이 될 것 같아요.</p> | <p>2. Do you have a busy schedule on Thursday?</p> <p>Hint 네, 아침에는 고객 회의가 있고 오후에는 세미나에 참석해야 해요.</p> | <p>3. Could I get an estimate on the electric fans?</p> <p>Hint 물론입니다. 이메일로 받고 싶나요?</p> |
| <p>6. Could you do something about this delay?</p> <p>Hint 그 문제에 대해 할 수 있는 것이 있을지 알아 보겠습니다.</p> | <p>5.</p>  <p>Go back 3 Spaces</p> <p>Hint 바로 그 제품들을 확인해 볼게요.</p> | <p>4. Can I order some flat-panel televisions?</p> <p>Hint 죄송하지만, 현재 재고가 없습니다.</p> |
| <p>7. What about faulty items?</p> <p>Hint 불량품이 있으면 즉시 교환해드리겠습니다.</p> | <p>8. There seems to be a discrepancy between the two products.</p> <p>Hint 연말 연휴철에 저희 매출에 급격한 감소가 발생했다는 것을 알 수 있습니다.</p> | <p>9. I'm afraid I received Nitron X instead of Nitron Y.</p> <p>Hint 죄송합니다. 뭔가 심각한 혼동이 있었던 것이 분명합니다.</p> |
| <p>12. What does the first slide demonstrate?</p>  <p>FINISH</p> <p>Hint 첫 번째 슬라이드는 미국이 당면한 경제 문제들을 보여줍니다.</p> | <p>11. What can you see from the graph?</p> <p>Hint 연말 연휴철에 저희 매출에 급격한 감소가 발생했다는 것을 알 수 있습니다.</p> | <p>10.</p>  <p>Go back 4 Spaces</p> |



펴낸 곳: HiEnglish

전 화: (02) 335-1002 팩 스: (02) 6499-0219

주 소: 서울시 마포구 홍익로 5안길 8

홈페이지: www.hienglish.com

이메일: broadcast1@hienglish.com

Copyright © 2020 Hienglish

이 책은 하이잉글리쉬에서 제작하였으며 저작권법에 의해 한국 내에서 보호를 받는 저작물입니다.

저작권자나 하이잉글리쉬의 승인없이 본문의 일부 또는 전부를 무단으로 복제하거나 다른 매체에 기록할 수 없습니다.